

Webinar

Up to date mit dem Produktmanagement
im öffentlichen Dienst (Q1/2023)

Anna Berlekamp | Gerrit Berghaus

Das heutige Webinar

1. Teilnehmer:innen sind **stumm** geschaltet
2. **Fragen** können jederzeit über das Chat-Fenster gestellt werden
3. Ihre Fragen werden am Ende des Webinars beantwortet
4. **Präsentation** und **Aufzeichnung** werden nach dem Webinar zur Verfügung gestellt

(Voraussetzung: Einwilligung Email-Abonnement)



Anna Berlekamp
Ihre Moderatorin



Gerrit Berghaus
Ihr Referent




Informationen

zur Webinar-Reihe

d.velop

Ihr Wissensvorsprung

- Transparenter Service für **Kunden & Partner**
- **Direkter** Austausch
- **Regelmäßige** Terminserie
- Live-Präsentation im **Webclient**
- **Neue** Funktionen & Updates
- Eine **Ansprechpartnerin** aus dem Vertrieb
- **Experten:innen** aus den Fachabteilungen



Unsere Themen heute



Review zu Ihren Fragen



Neuheiten d.velop documents Q1



Update & Produktneuerungen (u. a. § 2b UStG)



Release d.velop process studio



Fragen & Antworten

02 Fragen

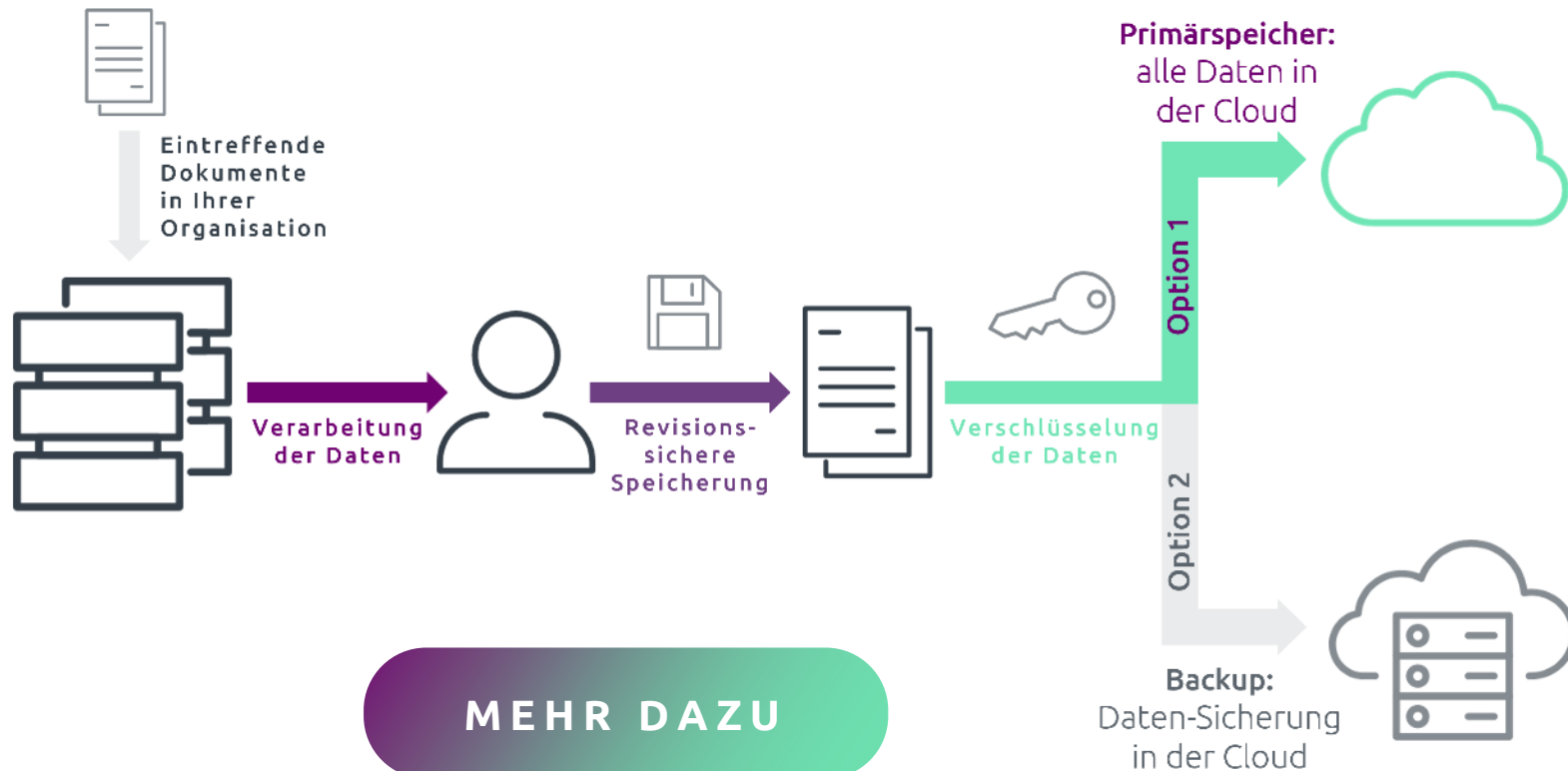
Review Ihrer Wunsch-Themen



Thema: Cloud-Lösungen

Open Telekom Cloud-Speicher

- IT-Sicherheit
- Schnittstellen/Architektur

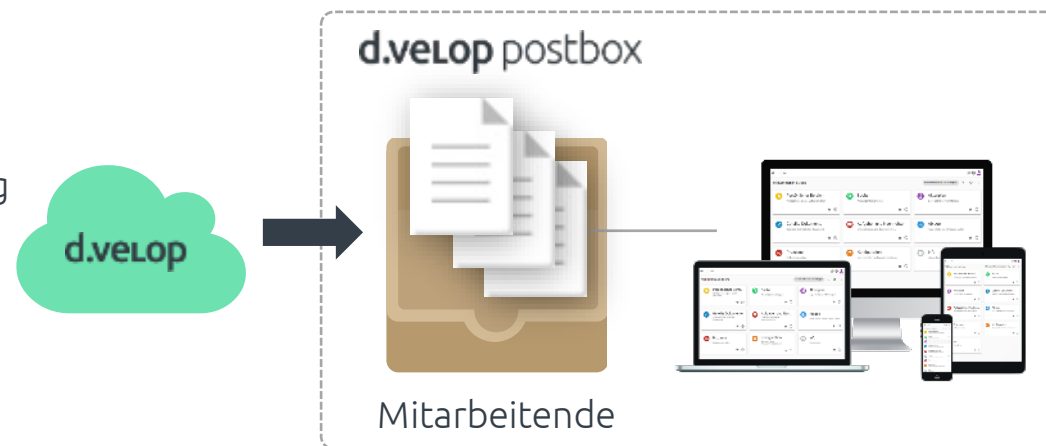


Thema: Digitale Gehaltsabrechnung

Personalworkflow

- Realisierung mit d.velop postbox
- Rechtssichere Zustellung an Empfänger:innen mit Zustellnachweis
- Infos im [Webinar](#) & auf der [Webseite](#)

- Öffentliche Verwaltung
- Hochschule / Uni
- Ihre Organisation



Thema: Umstieg auf Webclient

Wechsel vom Smart Explorer zum Webclient

- Abkündigung zum Annual 2025 (2025.Q2) bzw. Current 2025.Q1 (01. März 2025)
- Webclient = **vollwertige Alternative**
- Infos (z. B. Schulungen / Webinare)

The screenshot displays the 'd.velop service portal' interface. On the left, there is a navigation menu with sections like 'Dokumentation', 'Updateleitfaden d.velop documents 8.1 auf Annual 2022', and 'Suche'. The main content area is titled 'Wie können wir helfen?' and contains a search bar and four columns of information: 'Impressum und rechtliche Hinweise', 'Über den Updateleitfaden', 'Updatevorbereitungen', and 'Durchführen des Updates'. A dark sidebar on the right lists navigation options: 'Home', 'Quiz-Routine', 'Mediathek', 'Kurse', 'Termine', 'News', and 'Mein Profil'. The main content area also features a 'Zurück' button and a breadcrumb trail: 'Mediathek > ... > Admin > Aktualisieren von d.velop documents | Annual 2022'. Below the breadcrumb, there is a large blue banner with the word 'Admin' and an illustration of a person running. Underneath the banner, there is a date '28.8.2022', a user 'WIT - S.B.M.', and a post titled 'Aktualisieren von d.velop documents | Annual 2022' with a 'WIT starten' button.



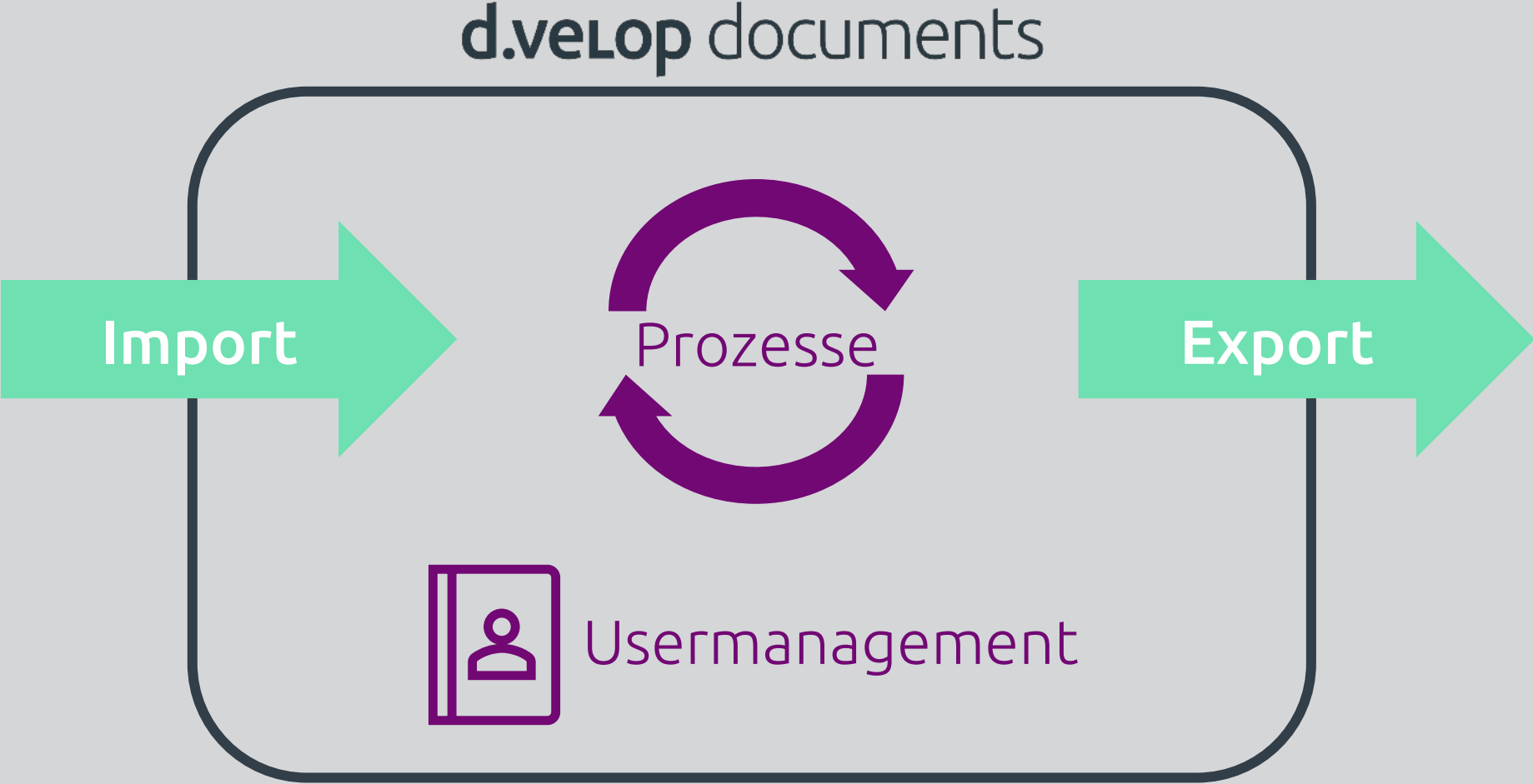
Frage an Sie :
Für welchen Release-Channel haben
Sie sich entschieden ?

03 Neuheiten

d.velop documents: Q1/2023



Neuheiten: d.veLoP documents



Import

Profil bearbeiten

Name *
ALL|

Neue Barcode-Engine verwenden

Barcodetypen*

Codabar	<input checked="" type="checkbox"/>	Code 128	<input checked="" type="checkbox"/>
Code 39	<input checked="" type="checkbox"/>	Code 93	<input checked="" type="checkbox"/>
Data Matrix	<input checked="" type="checkbox"/>	EAN-13	<input checked="" type="checkbox"/>
EAN-8	<input checked="" type="checkbox"/>	ITF	<input checked="" type="checkbox"/>
QR Code	<input checked="" type="checkbox"/>	RSS-14	<input checked="" type="checkbox"/>
RSS-Expanded	<input checked="" type="checkbox"/>	UPC-A	<input checked="" type="checkbox"/>
UPC-E	<input checked="" type="checkbox"/>		

Ausrichtung*

Alle Ausrichtungen

Von links nach rechts

Von oben nach unten

Von rechts nach links

ABBRECHEN **SPEICHERN**

Umbau Barcode Engine

Verbesserte Verwendung von Barcodewerten

Rechnung 55512345

RECHNUNG

DATUM
23.03.2022

RECHNUNGSNR.
RN22-100001

Kraxi GmbH
Flugzeugallee 17
12345 Papierfeld
Tel. (0123) 4567
Fax (0123) 4568
Info@kraxi.com

RECHNUNG AN:
d.velop AG
Schildarpstraße 6-8
48712 Gescher
(02542) 9307-0
Info@d-velop.com

Barcode
1234567890

Rechnungsdatum
23.3.2022

Rechnungsnummer
RN22-100001

Zahlbetrag
1 005,55

Währung
EUR

EIGENSCHAFT HINZUFÜGEN
WENIGER ANZEIGEN

Import

Rechnungen 2021_6_20210308083645035

d.velop

Rechnung Nr. RE21-100455
(zum Auftrag: A021-100455)

Wir bedanken uns für die gute Zusammenarbeit und stellen Ihnen vereinbarungsgemäß folgende Lieferungen und Leistungen in Rechnung:

Pos.	Bezeichnung	Menge	Einzel	Gesamt
1	Smartphone SX (128 GB, grey)	6 Stück	335,00 €	2.010,00 €
2	Wehrsam HD925 (1080p)	12 Stück	125,00 €	1.512,00 €
Rechnungsbetrag				3.522,00 €

Download im Indexmodus

Berücksichtigung
von Abwesenheiten

Abwesenheit für einen Benutzer ändern

Benutzer:

Abwesenheitszeiten

Startzeitpunkt der Abwesenheit: 10.12.2022 - 08:47

Endzeitpunkt der Abwesenheit:

Abwesenheitsinformationen

Vertretung (optional):

Abwesenheitsnachricht:

SPEICHERN

Ergebnisse in Verwaltung

0912 | Kötting ⓘ

Gesamt: 10

Gesamt: 16



Ziehen Sie die Spalten hierhin, um die angezeigten Suchergebnisse zu gruppieren.

Ziehen Sie die Spalten hierhin, um die angezeigten Suchergebnisse zu gruppieren.

Titel ↑	Organisationsbereich	D...	Kategorie	A...	D...	Titel	Kategorie	St...	Fa...	Pers...	A...
0912 Kötting	10 Hauptamt		Personalakte	⋮		Bewerbung Bachelorurkunde	Personaldokument	<input type="checkbox"/> <input type="checkbox"/>		01_E	⋮
2020001 Dialog	10 Hauptamt		Personalakte	⋮		Bewerbung Bewerbung	Personaldokument	<input checked="" type="checkbox"/> <input type="checkbox"/>		01_E	⋮
2021097 Bangert	10 Hauptamt		Personalakte	⋮		Bewerbung Lebenslauf_Lena K...	Personaldokument	<input checked="" type="checkbox"/> <input type="checkbox"/>		01_E	⋮
2109 Klassen	10 Hauptamt		Personalakte	⋮		Arbeitsverträge, Änderungsvertr...	Personaldokument	<input type="checkbox"/> <input type="checkbox"/>		02_V	⋮
41336 Mustermann	12 IT		Personalakte	⋮		Schulungen, Seminare, Fortbildu...	Personaldokument	<input checked="" type="checkbox"/> <input type="checkbox"/>		05_A	⋮
4214 Bruns	10 Hauptamt		Personalakte	⋮		Schulungen, Seminare, Fortbildu...	Personaldokument	<input checked="" type="checkbox"/> <input type="checkbox"/>		05_A	⋮
52136 Becker	20 Kämmerei		Personalakte	⋮		Teilnahmebescheinigungen Tei...	Personaldokument	<input checked="" type="checkbox"/> <input type="checkbox"/>		05_A	⋮
5612 Russ	12 IT		Personalakte	⋮		Krankheit Arbeitsunfähigkeitsb...	Personaldokument	<input checked="" type="checkbox"/> <input type="checkbox"/>		06_F	⋮
63321 Meier	20 Kämmerei		Personalakte	⋮		Krankheit Arbeitsunfähigkeitsb...	Personaldokument	<input checked="" type="checkbox"/> <input type="checkbox"/>		06_F	⋮
75513 Koch	64 Amt für Wohnungswesen		Personalakte	⋮		Krankheit Krankmeldung Lena ...	Personaldokument	<input checked="" type="checkbox"/> <input type="checkbox"/>		06_F	⋮
						Sozialversicherung Posteingan...	Personaldokument	<input checked="" type="checkbox"/> <input type="checkbox"/>		07_L	⋮
						vermögenswirksame Leistunge...	Personaldokument	<input checked="" type="checkbox"/> <input type="checkbox"/>		07_L	⋮
						Lohnkonto Gehaltsabrechnung...	Personaldokument	<input checked="" type="checkbox"/> <input type="checkbox"/>		08_L	⋮
						Lohnkonto Gehaltsabrechnung...	Personaldokument	<input checked="" type="checkbox"/> <input type="checkbox"/>		08_L	⋮
						Lohnkonto Gehaltsabrechnung...	Personaldokument	<input checked="" type="checkbox"/> <input type="checkbox"/>		08_L	⋮



Tasks & Workflows

Mehrfachaktionen für Aufgaben

- Weiterleiten
- Annehmen
- Zurückgeben
- Lesen

Aufgaben

Ziehen Sie die Spalten hierhin, um die angezeigten Suchergebnisse zu gruppieren.

Priorität	Betreff	Kontext	Fällig	Erhalten ↓	Empfänger	Absender
✓	Bewerbung Bachelorurkunde			-	11:36	Administrator conr... Administrator
✓	Schulungen, Seminare, Fortbildungen Fortbildun...			-	11:36	Administrator conr... Administrator
☐	Genehmigung	Beteiligungswor...		-	03.03.2023 12:34	Administrator conr... Verfügun

2 Aufgaben ausgewählt

Aufgaben

Ziehen Sie die Spalten hierhin, um die angezeigten Suchergebnisse zu gruppieren.

Priorität	Betreff	Kontext	Fällig	Erhalten ↓	Empfänger	Absender
✓	Bewerbung Bachelorurkunde			-	11:36	Administrator conr... Administr
✓	Schulungen, Seminare, Fortbildungen Fortbildun...			-	11:36	Administrator conr... Administr
☐	Genehmigung	Beteiligungswor...		-	03.03.2023 12:34	Administrator conr... Verfügun

Aufgaben weiterleiten


Sie möchten 2 Aufgaben weiterleiten.

Weiterleiten an...


ABBRECHEN
WEITER

d.velop

Mein Dashboard

 KLASSISCHE ANSICHT ANZEIGEN[+ WIDGET HINZUFÜGEN](#) **Suche**
Suche nach Dokumenten, E-Mai... **Aktenplan**
Aktenplan verwalten **Aufgaben**
Aufgaben erledigen **Import**
Importieren Sie ...

Dokumente, Ordner oder E-Mails hierher ziehen oder auswählen, um den Import zu...

[DURCHSUCHEN](#) **Prozessst...**
Verwalten Sie Ihr... **Beobachtet**
Anzeigen Ihrer b...

2021097 | Bangert

01.08.2022 11:53:14 UTC

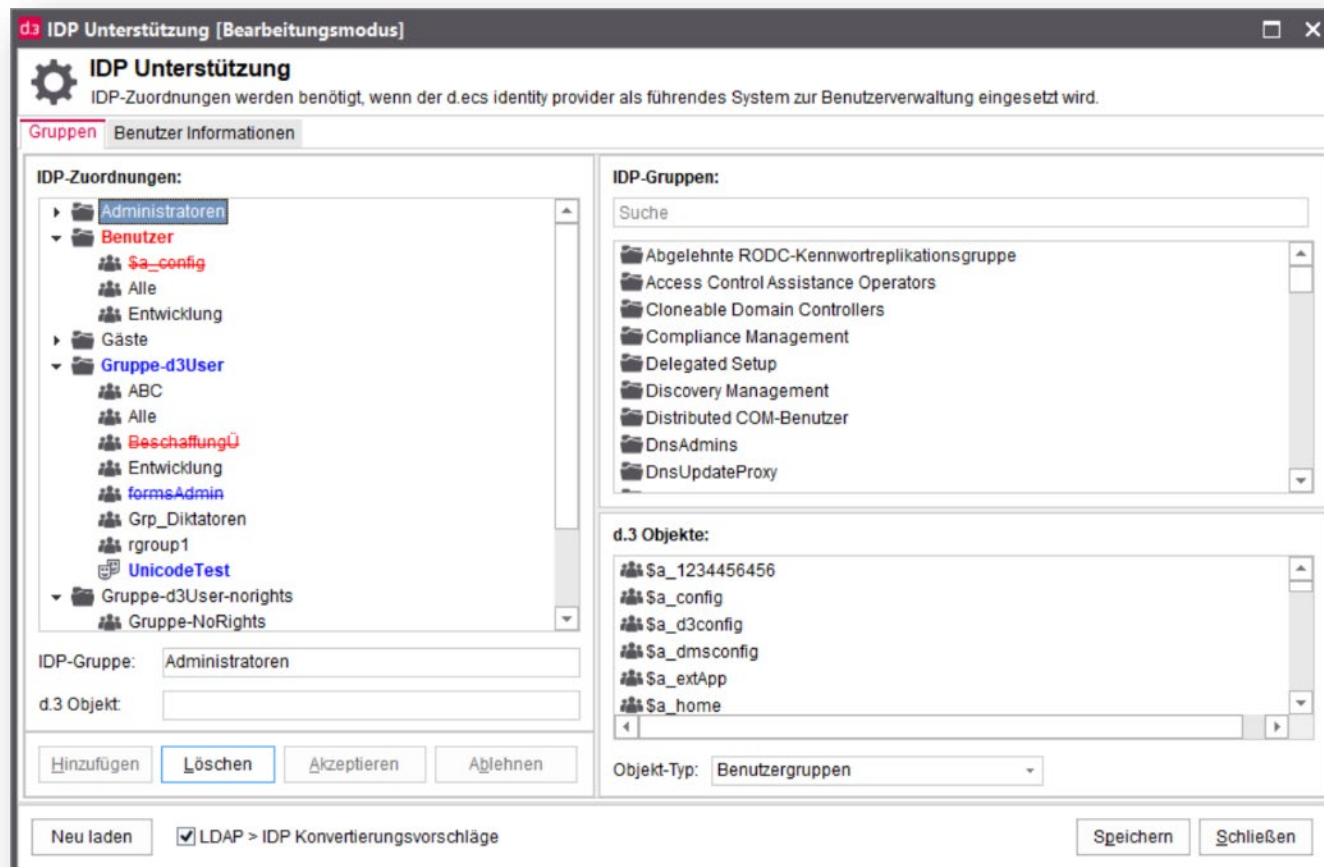
 **Konfigurati...**
Übersicht aller K... **Favorisiert**
Anzeigen Ihrer fa...

Bewerbung | Bewerbu...

28.12.2021 11:51:15 UTC

Usermanagement: IDP-Umstellung

- Automatisierter Vorschlag anhand LDAP-Konfiguration
 - **Vorschlag muss kontrolliert werden!**
- D.3 Gruppen mehreren IDP-Gruppen zuzuordnen
- Zuweisung vor Umstellung des Steuerungsparameters „AUTH_SYSTEM“ möglich



Navigation

- ▶ Dokumente und Akten
- ▼ Berechtigungen
 - Benutzer
 - Gruppen
 - Dokumentklassen
 - Berechtigungsprofile
 - Berechtigungsprofil-Zuordnung
 - Benutzer-/Dokumentklassen-Zu...
- ▶ IDP-Unterstützung
- ▶ Sub-Administration
- ▶ Berechtigungsanalyse
- ▶ d.3 organizational structure
- ▶ LDAP Unterstützung
- ▶ d.3 policy manager
- ▶ d.3 inherit rights manager
- ▶ d.3 restriction set manager
- ▶ Wasserzeichen
- ▼ Systemeinstellungen
 - Verzeichnisstruktur
 - Webhooks
 - Wertemengen-Webhooks
 - Datensicherung
 - d.3 client config
 - d.3 config
- ▶ Systemüberwachung
- ▶ Weitere Dienste

Projekte

▲ Name	Beschreibung
d.gov Aktenplan Installa...	codia d.gov Aktenplan
d.gov Verfügungsworkfl...	
install	
Posteingangsbearbeitu...	Installation Posteingangs...

Neu

Import

Export

Meilensteine

Nummer	Beschreibung
Meilenstein 1	

Import

Export

Schließen

Offene Sitzungen

▲ Benutzer	Projekt	Anmeldezeitpunkt
d3_admin Ad...	install	06.03.2023 10:4...

Protokoll

Aktion	Objekttyp	Objektname	Benutzer	▲ Zeitpunkt
UPDATE	d.3 Konfiguration	WORKFLOW_S...	d3_admin	05.07.2021 15:2...
INSERT	Erweiterte Eigen...	WFL Berechtigu...	d3_admin	05.07.2021 16:3...
INSERT	Dokumentart	WFL Dokument	d3_admin	05.07.2021 16:3...
INSERT	Benutzergruppe	formsUser	d3_admin	06.07.2021 16:4...
INSERT	Benutzergruppe	formsCreator	d3_admin	06.07.2021 16:4...
INSERT	Benutzergruppe	formsAdmin	d3_admin	06.07.2021 16:4...
INSERT	Benutzergruppe	objectsCreator	d3_admin	06.07.2021 16:4...
UPDATE	Benutzergruppe	formsUser	d3_admin	06.07.2021 16:5...
UPDATE	d.3 Konfiguration	DTIFF_SUPPORT	d3_admin	19.09.2022 09:3...

CSV-Export

Systemstatus

Die DLL C:\d3\d.3 admin\AdminPlugins\dtiffadm.dll wird geladen ... [OK]
 Die DLL C:\d3\d.3 admin\AdminPlugins\FolderBrowserAdmin.dll wird geladen ... [OK]
 Die DLL C:\d3\d.3 admin\AdminPlugins\Foldermapping.dll wird geladen ... [OK]
 Die DLL C:\d3\d.3 admin\AdminPlugins\formsmapping.dll wird geladen ... [OK]

Dauer der Initialisierung 4938ms.

04 Update

Produktneuerung



d.velop template management

- Multitenant-Fähigkeit
- Dokumentation im Serviceportal
- **Konfiguration** über
„Config App-“Oberfläche
- Cloud // On Prem // Hybridfähig
- Pflichtfeldprüfung
- **Migrationstool** für Kunden in Arbeit





2.0

Mein Dashboard

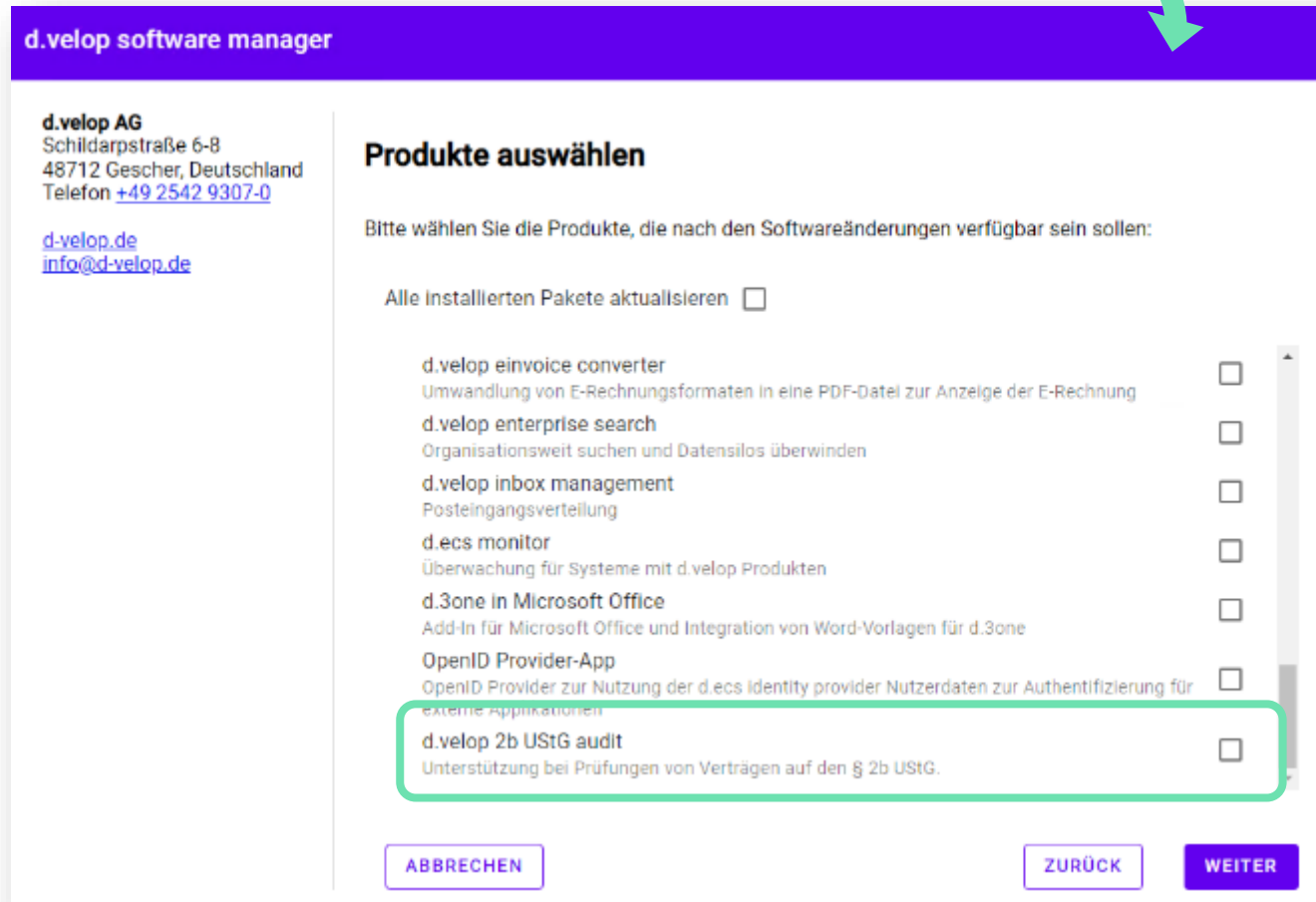
[KLASSISCHE ANSICHT ANZEIGEN](#) [+ WIDGET HINZUFÜGEN](#) **Suche**
Suche nach Dokumenten, E-Mai...

Was möchten Sie finden?

 **Import**
Importieren Sie ...Dokumente, Ordner oder E-Mails
hierher ziehen oder auswählen,
um den Import zu starten.[DURCHSUCHEN](#) **Beobachtet**
Anzeigen Ihrer b...2021097 | Bangert
01.08.2022 11:53:14 UTC **Favorisiert**
Anzeigen Ihrer fa...Bewerbung | Bewerbu...
28.12.2021 11:51:15 UTC **Aktenplan**
Aktenplan verwalten **Aufgaben**
Aufgaben erledigen **Ablage**
Neue Inhalte zur Verfügung stel... **Aktenerstellung**
Neue Akten zur Verfügung stellen

§ 2b UStG Prüfung

Installation über den Software-Manager



d.velop software manager

d.velop AG
Schildarpstraße 6-8
48712 Gescher, Deutschland
Telefon +49 2542 9307-0

[d-velop.de](mailto:info@d-velop.de)
info@d-velop.de

Produkte auswählen

Bitte wählen Sie die Produkte, die nach den Softwareänderungen verfügbar sein sollen:

Alle installierten Pakete aktualisieren

- d.velop invoice converter**
Umwandlung von E-Rechnungsformaten in eine PDF-Datei zur Anzeige der E-Rechnung
- d.velop enterprise search**
Organisationsweit suchen und Datensilos überwinden
- d.velop inbox management**
Posteingangverteilung
- d.ecs monitor**
Überwachung für Systeme mit d.velop Produkten
- d.3one in Microsoft Office**
Add-In für Microsoft Office und Integration von Word-Vorlagen für d.3one
- OpenID Provider-App**
OpenID Provider zur Nutzung der d.ecs Identity provider Nutzerdaten zur Authentifizierung für externe Applikationen
- d.velop 2b UStG audit**
Unterstützung bei Prüfungen von Verträgen auf den § 2b UStG.

ABBRECHEN **ZURÜCK** **WEITER**





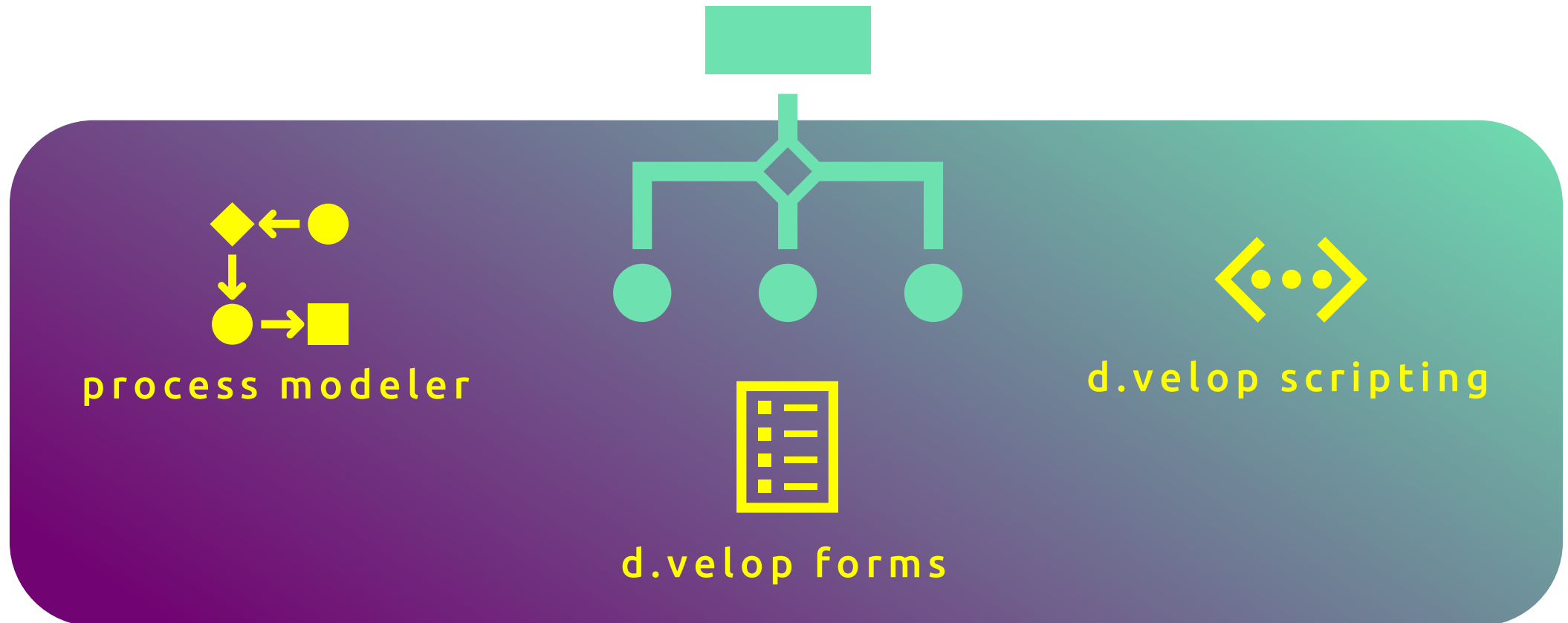
05 Release

d.velop process studio



d.velop process studio

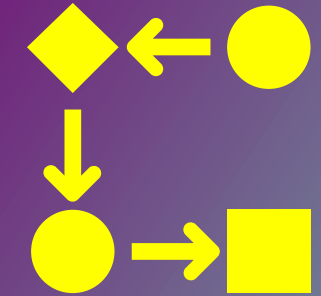
- Verfügbar: On Prem ab Current 2023.Q1
- Zentraler Einstieg für Prozessautomatisierungen



d.velop process studio – process modeler

- Prozessmodellierung mit BPMN 2.0
- Einfache Drag & Drop Bedienung
- Verwaltung aller Prozessversionen


The screenshot displays the d.velop process studio interface. On the left is a navigation sidebar with sections for 'Prozesse', 'Werkzeuge', 'Formulare', 'Skripte', and 'Hilfe'. The main workspace shows a BPMN 2.0 process model titled 'Postverteilung (develop_mail_dispatcher_workflow)'. The process starts with a start event, followed by a task 'Postverteilung', a gateway, and several parallel tasks: 'Postverteilung', 'Postverteilung', 'Postverteilung', and 'Postverteilung'. The process then flows through a series of tasks including 'Postverteilung', 'Postverteilung', 'Postverteilung', 'Postverteilung', 'Postverteilung', 'Postverteilung', 'Postverteilung', 'Postverteilung', 'Postverteilung', 'Postverteilung', 'Postverteilung', and 'Postverteilung'. A right-hand panel titled 'PROCESS Postverteilung' provides configuration options for 'Allgemein', 'Dokumentation', 'History cleanup', 'Tasklist', 'Candidate starter', 'External task', 'Process variables' (10), 'Job execution', 'Execution listeners' (+), and 'Extension properties' (+ 43). At the bottom, there is a status bar indicating the process was prepared on 02.03.2023 at 13:43 by Administrator | conrad@codiademo.onmicrosoft.com, and buttons for 'SPEICHERN' and 'BEREITSTELLEN'.





process
modeler


Mein Dashboard

[KLASSISCHE ANSICHT ANZEIGEN](#) [+ WIDGET HINZUFÜGEN](#)


 **Suche**
Suche nach Dokumenten, E-Mai...


Was möchten Sie finden? 


 **Import**
Importieren Sie ...



Dokumente, Ordner oder E-
Mails hierher ziehen oder
auswählen, um den Import zu...


[DURCHSUCHEN](#)


 **Beobachtet**
Anzeigen Ihrer b...


 2021097 | Bangert
01.08.2022 11:53:14 UTC


 **Favorisiert**
Anzeigen Ihrer fa...

 Bewerbung | Bewerbu...
28.12.2021 11:51:15 UTC

 **Aktenplan**
Aktenplan verwalten

 **Aufgaben**
Aufgaben erledigen

 **Prozessstudio**
Verwalten Sie Ihre Prozesse

 **Konfigurati...**
Übersicht aller K...

d.velop process studio – forms

- Erstellung von Formularen
- Einfache Drag & Drop Bedienung
- In Prozesse integrierbar

The screenshot shows the d.velop process studio interface. The main window is titled 'Formulare' and contains a sub-section 'Benutzer-/ und Gruppenauswahl'. The interface is divided into several sections:


- Left Sidebar:** Contains navigation options: 'd.velop process studio', 'PROZESS ERSTELLEN', 'Prozesse', 'Prozessverwaltung', 'Prozessüberwachung', 'Prozessadministration', 'Werkzeuge', 'Formulare' (highlighted), 'Skripte', and 'Hilfe'.
- Top Bar:** Shows 'Formulare' and 'Benutzer-/ und Gruppenauswahl' with navigation icons.
- Editor Tabs:** 'EDITOR', 'JAVASCRIPT', and 'CSS' are visible, with 'EDITOR' selected.
- Search Field:** A 'Search field(s)' input box is present.
- Basic Section:** A list of form elements: Text Field, Text Area, Number, Password, Checkbox, Select Boxes, Select, Radio, and Button.
- Advanced Section:** Includes 'Layout', 'Data', and 'Premium' options.
- Main Content Area:** Features a banner for 'Dynamische Abfrage von Benutzern und Gruppen' and a form with 'Benutzerliste' and 'Gruppenliste' dropdowns, and an 'Auswahl anzeigen' button.





forms


Mein Dashboard

[KLASSISCHE ANSICHT ANZEIGEN](#) [+ WIDGET HINZUFÜGEN](#)


 **Suche**
Suche nach Dokumenten, E-Mai...


Was möchten Sie finden? 


 **Import**
Importieren Sie ...



Dokumente, Ordner oder E-Mails hierher ziehen oder auswählen, um den Import zu...


[DURCHSUCHEN](#)


 **Beobachtet**
Anzeigen Ihrer b...


 2021097 | Bangert
01.08.2022 11:53:14 UTC


 **Favorisiert**
Anzeigen Ihrer fa...

 Bewerbung | Bewerbu...
28.12.2021 11:51:15 UTC

 **Aktenplan**
Aktenplan verwalten

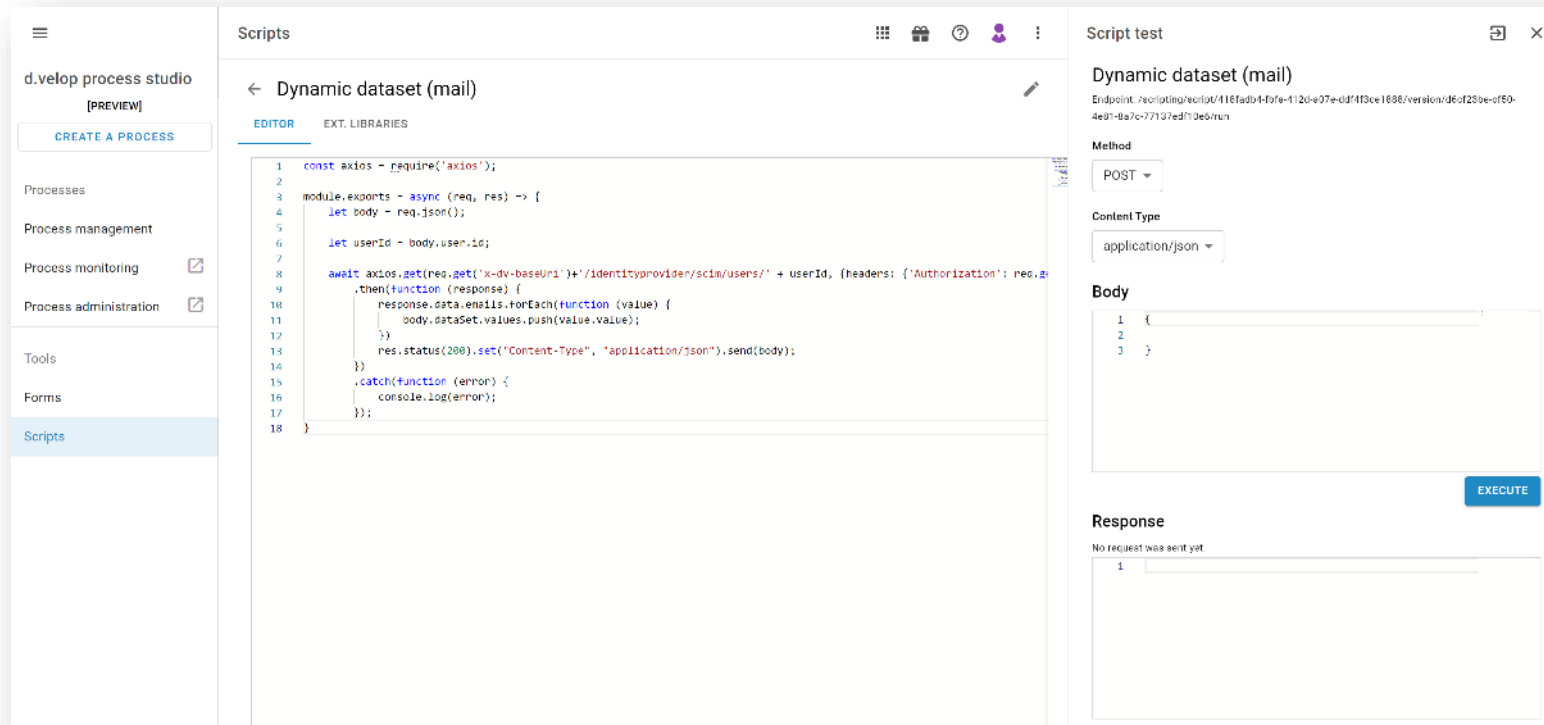
 **Aufgaben**
Aufgaben erledigen

 **Prozessstudio**
Verwalten Sie Ihre Prozesse

 **Konfigurat...**
Übersicht aller K...

d.velop process studio – scripting

- Erstellung von Skripten
- Bereitstellung von Webhooks
- Entwicklung in Javascript



The screenshot displays the d.velop process studio interface. On the left, a sidebar contains navigation options: 'd.velop process studio [PREVIEW]', 'CREATE A PROCESS', 'Processes', 'Process management', 'Process monitoring', 'Process administration', 'Tools', 'Forms', and 'Scripts'. The main area is titled 'Scripts' and shows a script editor for a 'Dynamic dataset (mail)'. The script is written in JavaScript and uses axios to make a GET request to a mail endpoint. The script test window on the right shows the configuration for the 'Dynamic dataset (mail)' script, including the endpoint, method (POST), content type (application/json), and a body field. An 'EXECUTE' button is visible at the bottom of the script test window.

```
1 const axios = require('axios');
2
3 module.exports = async (req, res) => {
4   let body = req.json();
5
6   let userId = body.userId;
7
8   await axios.get(req.get('url-baseUri') + '/identityprovider/scim/users/' + userId, {headers: {'Authorization': req.get('Authorization')}})
9     .then(function (response) {
10      response.data.entities.forEach(function (value) {
11        body.dataSet.values.push(value.value);
12      });
13      res.status(200).set('Content-Type', 'application/json').send(body);
14    })
15    .catch(function (error) {
16      console.log(error);
17    });
18 }
```



Mein Dashboard

☰ KLASSISCHE ANSICHT ANZEIGEN + WIDGET HINZUFÜGEN

☰ **Suche** ⋮
Suche nach Dokumenten, E-Mai...

Was möchten Sie finden? 🔍

☰ **Import** ⋮
Importieren Sie ...

☁️
Dokumente, Ordner oder E-Mails hierher ziehen oder auswählen, um den Import zu...

[DURCHSUCHEN](#)

☰ **Beobachtet** ⋮
Anzeigen Ihrer b...

📁 2021097 | Bangert
01.08.2022 11:53:14 UTC

☰ **Favorisiert** ⋮
Anzeigen Ihrer fa...

📄 Bewerbung | Bewerbu...
28.12.2021 11:51:15 UTC

☰ **Aktenplan** ⋮
Aktenplan verwalten

☰ **Aufgaben** ⋮
Aufgaben erledigen

☰ **Prozessstudio** ⋮
Verwalten Sie Ihre Prozesse

☰ **Konfigurat...** ⋮
Übersicht aller K...

d.velop process studio – Serviceportal

[ZUR WEBSEITE](#)[ZUM SERVICEPORTAL](#)

☰ d.velop process studio

Hi, wie können wir helfen?

Suche nach deiner Antwort



d.velop process studio

Was ist das d.velop process studio? Wie ist das d.velop process studio aufgebaut? Wie starte ich das...

Mehr anzeigen



Erste Schritte

d.velop process studio ist der zentrale Einstieg für das Thema Prozessautomatisierung innerhalb der ...

Mehr anzeigen



Anwendungsbeispiele

...

Mehr anzeigen



Prozessmodellierung

Wie arbeite ich mit Daten im Prozess? Wie erstelle ich einen Prozess? Wie starte ich einen Prozess? ...



Formulare

Wie erstelle ich ein Formular? Wie nutze ich Dokumenteninformationen in einem Formular? Wie verwende...



Individualisierung durch Skripte

Wie erstelle ich ein Skript? Wie rufe ich ein Skript aus einem Prozess auf?...



Termin Q2 / 2023

Webinar

15.06.2023

11:00 Uhr

**JETZT
VORMERKEN**

d.velop

Kassel / 05. & 06.09.

d.velop

**PUBLIC
SECTOR
DAYS**

**JETZT
ANMELDEN**

Webinar-Tipps

Der öffentliche Dienst setzt auf die sichere Wolke

Digitale Unterschrift in der Open Telekom Cloud: wie Sie empfindliche Dokumente noch sicherer unterschreiben

JETZT ANSEHEN

Digitale Zustellung von Gehaltsabrechnungen

Nachhaltige und effiziente Postzustellung im öffentlichen Dienst: So entlasten Sie Ihre Mitarbeitenden & die Umwelt

JETZT ANSEHEN



Ihre Fragen?

Unsere Antworten!

Vielen Dank.

Sie haben weitere Fragen?

Wenden Sie sich gerne an Ihre persönliche Ansprechpartnerin: anna.berlekamp@d-velop.de

Die Inhalte sind nach aktuellem Planungs- und Entwicklungsstand erstellt worden und können sich jederzeit ändern.

Insbesondere Zeitangaben beziehen sich auf die aktuellen Planungen, Anforderungen und Ressourcenverfügbarkeit. Sollten sich die genannten Parameter ändern, behalten wir uns vor, die Termine entsprechend anzupassen.

Die Überlassung der Präsentation erfolgt nur für den internen Gebrauch des Empfängers und darf in keiner Weise mit Dritten geteilt werden.

d.veLop